


















型番		作成日
項目	バーコード種類の選択(1/2)	2002/**/**
注記	*【 】を選択した種類のバーコードをスキャンすることが出来ます。	資料NO.
	*出荷時は全て【 】になっています。	%0A40-0G08
	*スキャンする必要のない種類を【×】にすることで、誤読を防ぐことができます。	

1. 開始	
	
2. バーコード種類	
UPC-A 	× UPC-A 
UPC-E 	× UPC-E 
JAN-13 	× JAN-13 
JAN-8 	× JAN-8 
CODE39 	× CODE39 
CODE128 	× CODE128 
NW7 	× NW7 
ITF 	× ITF 

型番		作成日
項目	バーコード種類の選択 (2 / 2)	
注記	GS1 Databarファミリは、出荷時設定でXになっています。	資料 NO.
	読み込みの必要な場合は、○に設定します。	
	GS1 Databarファミリは、対応しているスキャナでのみ有効です。	

## 2. バーコード種類

GS1DataBar Omnidirectional



GS1DataBar Omnidirectional



GS1DataBar Limited



GS1DataBar Limited



GS1DataBar Expanded



GS1DataBar Expanded



## 3. 終了



## 4. 設定内容保存

