









型番		作成日
項目	シリアルモードパラメータの選択	2002/**/**
注記	* 接続条件にあったハンドシェイクを1つずつ選択してください。	資料NO.
	* 出荷時はいずれも【なし】になっています。	%0180-0188
		%0140-0144
		%03K0-03K4

1. 開始

2. ハンドシェイク (RTS / CTS)
<div style="display: flex; justify-content: space-around;"> <div style="text-align: center;"> <p>あり</p>  </div> <div style="text-align: center;"> <p>なし</p>  </div> </div>
3. ハンドシェイク (ACK / NAK)
<div style="display: flex; justify-content: space-around;"> <div style="text-align: center;"> <p>あり</p>  </div> <div style="text-align: center;"> <p>なし</p>  </div> </div>
4. ハンドシェイク (XON / XOFF)
<div style="display: flex; justify-content: space-around;"> <div style="text-align: center;"> <p>あり</p>  </div> <div style="text-align: center;"> <p>なし</p>  </div> </div>
5. 終了

6. 設定内容保存
